



# Planer for nyheder i kommende versioner

Forbehold for ændringer tages!

**UNI•C**

DANMARKS IT-CENTER FOR UDDANNELSE OG FORSKNING

## 12.1 Forår / sommer 2012

---

- Nyt forbedret skema med mange nye faciliteter
- Kuffert – avanceret materialehåndtering
- SMS ved oprettelse af skemanote

Det vil vi kigge på [live.....](#) på vores testmiljø



# Nye kviklink design der udkommer med 12.1

## Engelsk

Mandag den 16/04-12 kl. 08.00 - 08.45  
Lærer: Skolemedarbejder 1Lone Andersen

Lokale: Undervisningslokale (ellokale2)  
Aktivitet: DEA\_test(LSA1234)

### Fravær

Fraværregistrering  
Holdets fravær  
Skemabaseret fravær  
Fravær pr. skolefag

### Send besked

SMS  
Mail  
Info

### Oversigter

Holdliste med fotos  
Elevlisten

### Skema for

Holdet  
Lokalet  
Underviser

### Undervisning

Opgaver og materialer  
Skemanoteoversigt og -redigering  
Afgiv karakterer og evaluér  
Niveaufordeling  
Evalueringinstruktion  
"Undervisningsforløbs navn"

"Aktivitets navn"  
- "Læringselement 1"  
- "Læringselement 2"  
- "Læringselement 3"  
- "Læringselement 4"  
- "Læringselement 5"

## Note

Note tekst Note tekst Note tekst Note tekst Note tekst Note tekst Note tekst Note tekst Note tekst  
Note tekst Note tekst Note tekst Note tekst Note tekst Note tekst Note tekst Note tekst Note tekst  
Note tekst Note tekst Note tekstNote tekstNote tekstNote tekstNote tekstNote tekst

Rediger Note Slet Note

## Besked fra skemalægger

Noget tekst, en besked fra skemalægger

## Engelsk

Mandag den 16/04-12 kl. 08.00 - 08.45  
Lærer: Skolemedarbejder 1Lone Andersen

Lokale: Undervisningslokale (ellokale2)  
Aktivitet: DEA\_test(LSA1234)

### Fraværbesked

Jeg var syg og dårlig indtil jeg fik det bedre




Beskeden gælder følgende lektioner:

<input type="checkbox"/>	8.00 - 8.45	Jeg har det skidt
<input type="checkbox"/>	8.55 - 9.40	Jeg har det skidt
<input checked="" type="checkbox"/>	9.45 - 10.30	Jeg var syg og dårlig indtil jeg fik det bedre
<input checked="" type="checkbox"/>	10.45 - 11.30	Jeg var syg og dårlig indtil jeg fik det bedre
<input checked="" type="checkbox"/>	12.00 - 12.45	Jeg var syg og dårlig indtil jeg fik det bedre
<input checked="" type="checkbox"/>	13.00 - 13.45	Jeg var syg og dårlig indtil jeg fik det bedre

Fjern markeringen for de lektioner, hvor din fraværbesked IKKE gælder.

Gem Annuller

### Fraværregistrering

Ikke godkendt fravær.   

Arne Andersen

### Undervisning

Opgaver, materialer og noter  
Evaluering af "Aktivitets navn"  
"Aktivitets navn"  
- "Læringselement 1"  
- "Læringselement 2"  
- "Læringselement 3"  
- "Læringselement 4"  
- "Læringselement 5"

## Note

Note tekst Note tekst Note tekst Note tekst Note tekst Note tekst Note tekst Note tekst Note tekst  
Note tekst Note tekst Note tekst Note tekst Note tekst Note tekst Note tekst Note tekst Note tekst  
Note tekst Note tekst Note tekstNote tekstNote tekstNote tekstNote tekstNote tekst

## Besked fra skemalægger

Noget tekst, en besked fra skemalægger

# Hvad er en kuffert?

## En kuffert består af:

- En undervisers mappe med undermapper.
- Mapperne oprettes og navngives af underviser.
- Underviseren kan også oprette mapper på skoleniveau.

## En mappe i kufferten består af:

Tre felter: Materialer, Opgaver og Skemanoter

- ▶ Skolenavn ABC
- ▶ Skolemedarbejder1Lone Andersen (Isa)
  - ▶ Dansk
  - ▶ Diverse
  - ▶ Engelsk
  - ▶ hej
  - ▶ Matematik
  - ▶ Samfundsfag
- ▶ Øvrige medarbejdermapper

Dansk			
Materialer <span>Ny</span>			
Titel ▲	Filer	Sidst gemt ▲	Af ▲
Materialer til dansk	2	10/05-12	pikr ✕
Sådan staver man	1	10/05-12	pikr ✕
Opgaver <span>Ny</span>			
Titel ▲	Filer	Sidst gemt ▲	Af ▲
Dansk - lær at læse	1	10/05-12	pikr ✕
Skemanoter <span>Ny</span>			
Nr ▲	Note ▲	Sidst gemt ▲	Af ▲
	New skema kuffert	10/05-12	pikr ✕
1	Læs side 20 -24 og lav opgave 7	10/05-12	pikr ✕



# Arbejdsgangen med kufferten

## Undervisning, f.eks. et skoleforløb

Vha. skemaets kviklink, uploades og oprettes materialer, opgaver og skemanoter

**Materialer og upload af filer**

**Opgaver og opgavefiler**

**Skemanoter**

Ved afslutningen af undervisningen, ønsker underviser, at kopiere hele eller dele af undervisningen over i kufferten, for nemt at kunne genbruge indholdet på et kommende hold.

### **Kopier til kuffert**

Mulighed for at vælge hele indholdet eller udvælge det ønskede

Indholdet gemmes, i en af underviseren navngivet mappe, eller i en skolemappe (f.eks. en faggruppe mappe)

# Brugen af kufferten

## Underviser vil kopiere materialer, opgaver eller skemanoter fra kufferten

### Kopier fra kuffert

Via skemaet og læringselementets titel, klikkes på knappen "Kopier fra kuffert"

### Fremsøge og udvælge MOS (Materialer, Opgaver og Skemanoter)

Underviseren vælger egen, kollegaers eller skolemapper og herfra kopiere mappeindhold direkte over på eget læringselement.

### Aktivering af MOS

Der sættes datoer på det kopierede, dvs-:

- Materialerne skal have offentliggørelsesdatoer
- Opgaverne skal have offentliggørelsesdatoer samt afleveringsdatoer
- Skemanoterne skal knyttes til skemabrikker